

# Инструкция по работе в системе АИС. «ПУТЕВКА»

# Для регистрации в системе необходимо подготовить следующие документы (в электронном варианте):

- Адрес электронной почты кандидата.
- светокопия свидетельства о рождении (копия паспорта) кандидата.
- Данные о регистрации по месту жительства (полный адрес).
- Данные об образовательном учреждении (наименование, класс, иностранный язык, который изучает кандидат).
- Размер одежды кандидата.
- Данные о родителях (законных представителях): фамилия, имя, отчество, контактный номер телефона.
- 20 грамот (дипломов) кандидата. (электронный вариант или скан-копии).
- Характеристика из образовательного учреждения. (электронный вариант).

На официальном сайте МДЦ «Артек» <http://artek.org> перейти по ссылке «ПОЛУЧИТЬ ПУТЕВКУ»

The image shows a screenshot of the Artek website. On the left is a navigation menu with the Artek logo at the top. The main content area features a banner for the event «Земля - наш общий дом» (Earth - our common home) from April 5-6 and 25-26. The banner includes a photo of children in winter gear, a certificate, and the text «Артековское настроение». A red arrow points to the «ПОЛУЧИТЬ ПУТЕВКУ» button in the left sidebar. The bottom of the page has a section titled «Это интересно» (This is interesting) with a partially visible «История» (History) link.

**АРТЕК**

ЖИЗНЬ «АРТЕКА»  
РАБОТА С ДЕТЬМИ  
ОБ «АРТЕКЕ»  
ИНФОРМАЦИЯ ДЛЯ РОДИТЕЛЕЙ  
ПРЕСС-ЦЕНТР  
ФОРУМ  
ТЕМАТИЧЕСКИЕ ПАРТНЕРЫ  
КОНТАКТЫ

**ПОЛУЧИТЬ ПУТЕВКУ**

ОТДЕЛ МАРКЕТИНГА  
+7 978 700 89 14

ПОДДЕРЖКА  
АИС «ПУТЕВКА»  
+7 978 700 89 06  
+7 978 700 89 12  
+7 978 700 89 28  
+7 978 700 90 39  
+7 978 734 00 10  
[ale-putevka@artek.org](mailto:ale-putevka@artek.org)

«Земля - наш общий дом»

4 5 – 06 Апрель — 25 – 26 Апрель  
СМЕНА

Отряды Мероприятия  
Распорядок дня Меню

+8°c +11°c

Артековское настроение

Это интересно

История

# На странице перейти по ссылке «АИС.ПУТЕВКА»

Информация для родителей

## Как получить путевку в «Артеке»




В МДЦ «Артеке» в осенне-зимний период принимаются дети, обучающиеся в 5-11 классах.

В летний период (с июня по август) – дети с 8 полных лет до 17 лет включительно.

### Способы получения путевки в «Артеке» **посредством АИС «Путевка»**

Путевки в МДЦ «Артеке» выделяются в качестве поощрения за достижения ребенка в учебе, творчестве, спорте и общественной деятельности. Для получения путевки необходимо пройти регистрацию в АИС «Путевка». В личном кабинете после регистрации ребенок заполняет свой профиль, добавляет достижения за последние 3 года (грамоты, дипломы и т.д.) и подает заявку на путевку.

Поддержка АИС "Путевка"

- 1  Заполнить профиль
- 2  Добавить достижение
- 3  Подать заявку

ЖИЗНЬ «АРТЕКА»  
РАБОТА С ДЕТЬМИ  
ОБ «АРТЕКЕ»  
ИНФОРМАЦИЯ ДЛЯ РОДИТЕЛЕЙ  
ПРЕСС-ЦЕНТР  
ФОРУМ  
ТЕМАТИЧЕСКИЕ ПАРТНЕРЫ  
КОНТАКТЫ

**ПОЛУЧИТЬ ПУТЕВКУ**

ОТДЕЛ МАРКЕТИНГА  
+7 978 700 89 14

ПОДДЕРЖКА  
АИС «ПУТЕВКА»  
+7 978 700 89 06  
+7 978 700 89 12  
+7 978 700 89 28  
+7 978 700 90 39  
+7 978 734 00 10  
[ais-putevka@artek.org](mailto:ais-putevka@artek.org)

Перейдите во вкладку регистрация.  
Заполните все строки.



Вход Регистрация

Ребенок  Родитель

Свидетельство о рождении

Дата рождения

21 Янв 2009



• Фамилия

• Серия и номер

• Имя

• Отчество

Скан-копия

Загрузить

Пол

Мужской  Женский

• Электронная почта

• Пароль

• Подтвердите пароль

СНИПС

После заполнения всех полей, нажмите кнопку ЗАРЕГИСТРИРОВАТЬСЯ.  
На адрес электронной почты придет письмо-уведомление.  
Подтвердить регистрацию Вы сможете перейдя по ссылке в письме

Ребенок Родитель

Свидетельство о рождении

Дата рождения  
21 Янв 2009

• Фамилия

• Имя

• Отчество

Пол  
Мужской Женский

• Серия и номер

Скан-копия  
Загрузить

• Электронная почта

• Пароль

• Подтвердите пароль

СНИЛС

Номер

Скан-копия  
Загрузить

**ЗАРЕГИСТРИРОВАТЬСЯ**

В открывшейся страничке пользователя Вы можете ознакомиться с последними новостями работы системы. перейти на вкладку «ЗАПОЛНИТЬ ПРОФИЛЬ»

**ARTEK**

Изобретения Гужвенко Татьяна Сергеевна

Достижения

Заявки

Привет друг

Добро пожаловать к нам в гости! 😊

Здесь ты сможешь подать заявку на путевку в Артек, но сперва, *это очень важно*, тебе нужно рассказать нам о себе!

Для этого нужно:

- Заполнить свой профиль. Так мы узнаем как тебя зовут, откуда ты, кто твои родители и другую разную и нужную для оформления информацию. 🖱
- Рассказать нам о своих достижениях: учебных, культурных, спортивных или каких-то других. 🏆

После того как будет заполнен твой профиль и будут добавлены достижения, можно будет подать заявку на путевку.

[Заполнить профиль](#)

Новости Техподдержка

17 января  
Уважаемые пользователи АИС "Путевка"! В МДЦ «Артек» принимаются дети, обучающиеся в школах, гимназиях и лицеях.

16 января  
Уважаемые пользователи АИС «Путевка»! С текущего года вводится пороговое значение рейтинга для подачи заявок. Для подачи заявки на коммерческую путевку рейтинг заявки должен составлять не менее 15 баллов, для подачи заявки на бюджетную путевку не менее 40 баллов.

25 декабря 2018 г.  
Уважаемые пользователи АИС "Путевка"! Достижения, использованные в заявке со статусом «Оформлена», не

Во вкладке профиля заполните все поля.  
**ВАЖНО!** Вся информация должжна быть актуальной

The screenshot shows the 'APTEK' user profile page. The header includes the 'APTEK' logo, a Russian flag, and the user's name 'Гужвенко Татьяна Сергеевна'. The main content is divided into two sections: 'Личное' (Personal) and 'Информация о школе' (School Information). The 'Личное' section contains fields for 'Фото' (Photo), 'Фамилия' (Surname: Гужвенко), 'Имя' (Name: Татьяна), 'Отчество' (Patronymic: Сергеевна), 'Пол' (Gender: Женский), 'Дата рождения' (Date of Birth: 12 Май 2004), and 'Размер одежды' (Clothing Size: 28/30). The 'Информация о школе' section contains fields for 'Регион' (Region), 'Школа' (School), 'Класс' (Class), 'Профиль класса' (Class Profile), 'Изучаемый иностранный язык' (Foreign Language: Английский, немецкий, французский), 'Учебники' (Textbooks), and 'Хобби' (Hobbies). A 'Добавить' (Add) button is located at the bottom right of the school information section. Blue arrows point to the 'Достижения' (Achievements) and 'Заявки' (Applications) icons in the left sidebar, the 'Регион' field, the 'Класс' field, and the 'Изучаемый иностранный язык' field.

**APTEK**

Гужвенко Татьяна Сергеевна

### Профиль пользователя

**Личное**

Фото  
Загрузить

Фамилия  
Гужвенко

Имя  
Татьяна

Отчество  
Сергеевна

Пол  
Мужской Женский

Дата рождения  
12 Май 2004

Размер одежды  
28/30 30 32 32/34 34 36 38 38/40 40

**Информация о школе**

Регион

Школа

Класс

Профиль класса

Изучаемый иностранный язык  
Английский немецкий Французский

Учебники

Хобби

Добавить



Во вкладке профиля заполните все поля.  
**ВАЖНО!** Вся информация должжна быть актуальной

The screenshot shows the APTEK user profile page. The header includes the APTEK logo, a Russian flag, and the user's name "Гужвенко Татьяна Сергеевна" with a profile picture icon. The main content area is divided into several sections:

- Profile Information:** Includes fields for "Гражданство" (Citizenship), "Адрес" (Address), "Страна проживания" (Country of residence), "Регион" (Region), "Район" (District), "Город" (City), "Улица" (Street), "Дом" (House), and "Квартира" (Apartment). A vertical sidebar on the left contains a "Заявки" (Applications) icon and a star icon, with blue arrows pointing to the "Гражданство" and "Район" fields.
- Свидетельство о рождении (Birth Certificate):** Shows the "Серия и номер" (Series and number) as "01184375714". It includes a "Скан-копия" (Scan copy) section with a photo of the certificate and buttons for "Изменить" (Change) and "Скачать" (Download).
- Паспорт (Passport):** Shows the "Серия и номер" (Series and number) field, the "Дата выдачи" (Issue date) field with a calendar icon, and a "Скан-копия" (Scan copy) section with a "Загрузить" (Upload) button.

Blue arrows on the right side of the page point to the "Скан-копия" section of the birth certificate and the "Скан-копия" section of the passport.

После заполнения всех полей, нажмите кнопку  
**СОХРАНИТЬ ПРОФИЛЬ**

The screenshot shows the APTEK user profile form. The top left features the APTEK logo. The top right shows the user's name, Гужвенко Татьяна Сергеевна, and a profile picture icon. The form is divided into several sections:

- Parent Information:** Fields for "ФИО родителя" (Parent's Full Name), "Телефон родителя" (Parent's Phone), and "Электронная почта родителя" (Parent's Email).
- Number:** A field for "Номер" (Number).
- Scan Copy:** A field for "Скан-копия" (Scan Copy) with a "Загрузить" (Upload) button.
- Other (Другое):** A section containing:
  - Group of Disability (Группа инвалидности):** Radio buttons for "1-я группа", "2-я группа", and "3-я группа".
  - Group of Health (Группа здоровья):** Radio buttons for "1-я группа", "2-я группа", "3-я группа", "4-я группа", and "5-я группа".
  - Multi-child family (Многодетная семья):** A toggle switch.
  - Low-income family (Малоимущая семья):** A toggle switch.

Navigation elements on the left include "Достижения" (Achievements) and "Заявки" (Applications). A blue arrow points to the "Достижения" menu item. Another blue arrow points to the "ФИО родителя" field. A third blue arrow points to the "Загрузить" button. A fourth blue arrow points to the "Сохранить профиль" (Save Profile) button at the bottom right.

Перейти во вторую вкладку «ДОСТИЖЕНИЯ»  
Выбрать вкладку ДОБАВИТЬ СТАНДАРТНОЕ

The screenshot displays the 'APTEK' website interface. At the top left is the logo with a flame icon and the text 'APTEK'. At the top right, there is a Russian flag, the word 'Изобр' (Inventor), and the name 'Гужвенко Татьяна Сергеевна' with a right-pointing arrow. A dark purple sidebar on the left contains two menu items: 'Достижения' (Achievements) with a star icon and 'Заявки' (Applications) with a document icon. A blue arrow points to the 'Достижения' menu item. The main content area is titled 'Достижения' and contains a text box explaining that users can add various achievements like awards, diplomas, and certificates. Below this text are two dashed buttons: 'Добавить стандартное' (Add standard) and 'Добавить партнёрское' (Add partner). A blue arrow points to the 'Добавить стандартное' button.

Укажите название мероприятия, дату проведения, вид деятельности, загрузите скан-копию достижения. Нажмите Далее

АРТЕК

Гужвенко Татьяна Сергеевна

Достижения

Заявки

Достижения

Здесь мож  
учебных, к  
достижени  
партнеро

### Мастер добавления достижения

1 Описание достижения

Название мероприятия  
Городской конкурс "Терпсихора"

Дата мероприятия  
10 Май 2017

Скан-копия документа

Изменить

Скачать

Вид деятельности  
Культура и искусство

Ссылка на мероприятие

Далее →

Заполните обязательные поля: выберите категорию достижения.  
Нажмите Далее

The screenshot displays the 'АРТЕК' website interface. At the top left is the logo with the text 'АРТЕК'. At the top right, there is a Russian flag, the text 'Изобр', and the user profile 'Гужвенко Татьяна Сергеевна'. A dark sidebar on the left contains icons for 'Достижения' (Achievements) and 'Заявки' (Applications). The main content area is partially obscured by a white dialog box titled 'Мастер добавления достижения' (Achievement Addition Wizard). The dialog has a progress bar and is currently on step 2, 'Категория' (Category). It offers two selection options: 'Награды' (Awards) and 'Прочее' (Other). At the bottom of the dialog, there are navigation buttons: '← Вернуться' (Return) and 'Далее →' (Next).

Заполните обязательные поля: выберете уровень мероприятия.  
Нажмите Далее

The screenshot shows the 'ARTEK' website interface. In the top right corner, there is a Russian flag, the text 'Изобр', and the name 'Гужвенко Татьяна Сергеевна'. A dark sidebar on the left contains icons for 'Достижения' (Achievements) and 'Заявки' (Applications). The main content area is partially obscured by a modal dialog box titled 'Мастер добавления достижения' (Master of adding achievement). The dialog is at step 3, 'Уровень мероприятия' (Event level), and displays a list of event levels: 'Международные (очные)', 'Всероссийские (очные)', 'Межрегиональный', 'Областной (региональный)', 'Зональный (межрайонный)', 'Районный', 'Городской' (highlighted in blue), 'Международные (заочные)', and 'Всероссийские (заочные)'. At the bottom of the dialog, there are navigation buttons: '← Вернуться' (Back) and 'Далее →' (Next).

Заполните обязательные поля: выберите место. Нажмите Добавить

АРТЕК

Гужвенко Татьяна Сергеевна

Достижения

Заявки

Достижения

Здесь мож  
учебных, к  
достижени  
партнеров

Мастер добавления достижения

4 Место

Первое

Второе

Третье

Гран при

← Вернуться

Добавить

ёрское

После загрузки всех грамот (20штук) перейти на вкладку «ЗАЯВКИ». Добавить заявку



Изобр

Гужвенко Татьяна  
Сергеевна



Достижения



Заявки

Активные заявки

Архив

Изменение статуса заявки пользователь АИС "Путевка" отслеживает самостоятельно!



Добавить заявку



Выберите пункт «Путевка от региона». Пошагово выполните инструкцию

ARTEK

Гужвенко Татьяна Сергеевна

Достижения

Заявки

Активные заявки

Изменение заявки

Мастер добавления заявки

1 Тип заявки

- Путевка от региона
- Коммерческая путевка. Стоимость: 80 000 рублей
- Путевка от тематического партнера

Далее →



Достижения



Заявки

Активные заявки

Изменения

## Мастер добавления заявки



### 2 Выберите смену



2 Смена

**Смена 2**

заезд: 18 – 19 февраля  
отъезд: 10 – 11 марта



3 Смена

**Смена 3**

заезд: 14 – 15 марта  
отъезд: 3 – 4 апреля

← Вернуться

Далее →



Достижения



Заявки

Активные

Изменение

### Мастер добавления заявки



3 Выберите достижения

Награды: 1 из 10

Прочее: 0 из 10

Вы можете прикреплять к заявке не более 10 наград и не более 10 прочих достижений

Городской конкурс "Терпсихора"

10 мая 2017 г.

Уровень: Городской

Место: Третье

[← Вернуться](#)

[Далее →](#)

Активные

Изменение

### Мастер добавления заявки

4 Пожалуйста ознакомьтесь с правилами

Ваш предварительный рейтинг: **4.68** балла

- Копия лицензии
- Участие в мероприятиях
- Внутренний распорядок
- Порядок сдачи ценных вещей
- Оказание медицинской помощи

Я со всем согласен

[← Вернуться](#) [+ Добавить](#)



Достижения



Заявки

Активные

Изменение

## Мастер добавления заявки



## 4 Пожалуйста ознакомьтесь с правилами

Ваш предварительный рейтинг заявки: **4,68**

Копия лицензии

Участие в мероприятии

Внутренний распорядок

Порядок сдачи ценных бумаг

Оказание медицинских услуг

 Я со всем согласен

Внимание! Для подачи заявки на бюджетную путевку рейтинг заявки должен составлять не менее 40 баллов.

[Выбрать другую смену](#)[Выйти](#)[← Вернуться](#)[+ Добавить](#)



Достижения



Заявки

Активные

Изменение

## Мастер добавления заявки



4 Пожалуйста ознакомьтесь с правилами

Ваш предварительный рейтинг: **57.1** баллов

- Копия лицензии
- Участие в мероприятиях
- Внутренний распорядок
- Порядок сдачи ценных вещей
- Оказание медицинской помощи

 Я со всем согласен[← Вернуться](#)[+ Добавить](#)



Достижения



Заявки

Активные заявки

Архив

Изменение статуса заявки пользователь АИС "Путевка" отслеживает самостоятельно!



Добавить заявку



Смена 3 № 492309

3 Смена

Дата подачи 21 января

Статус Новая



**57**  
баллов



Заявка успешно отправлена

# После подачи заявки самостоятельно отслеживайте ее статус

**APTEK**

Гужвенко Татьяна Сергеевна

Изобретения

Достижения

Заявки

Активные заявки

Архив

Изменение статуса заявки пользователь АИС "Путевка" отслеживает самостоятельно!

+ Добавить заявку

**Смена 3 № 492309**  
3 Смена

Партнёр  
Алтайский край

Дата подачи 21 января  
Статус Новая

Ожидает проверки оператором

57 баллов

Открыть Скачать памятку Отменить

↑



Вопросы по размещению заявок, консультацию по размещению, а также вопросы, касающиеся поездки в МДЦ «Артек» можно задавать в письменном виде по адресу электронной почты [altayartek@mail.ru](mailto:altayartek@mail.ru)

Городской телефон: 8 (385-2)72-27-82  
Мобильный телефон: 8-996-459-80-09  
(Башкатов Михаил Юрьевич)

### **Ссылки на соц.сети**

Инстаграм: @arteknaaltae

ВКонтакте: <https://vk.com/aitayartek>

Телеграм: <https://t.me/altayartek>

Сайт: артек.дворец22.рф